




Câmara Municipal de Vereadores de Aceguá-RS

Comissão de Finanças e Orçamento

Presidente: Ver. Anderson Barcelos Corrêa - PSDB

Vice-Presidente Ver. Dalmiro Almeida - PP

Ver. Êmerson Vidal Ferreira - PSDB



LOA - 2025



Lei Orçamentária Anual - LOA

Apresentação e debate do Projeto de Lei nº 082/2024 – que “Estima a Receita e Fixa a Despesa do Município de Aceguá para o exercício financeiro de 2025”.

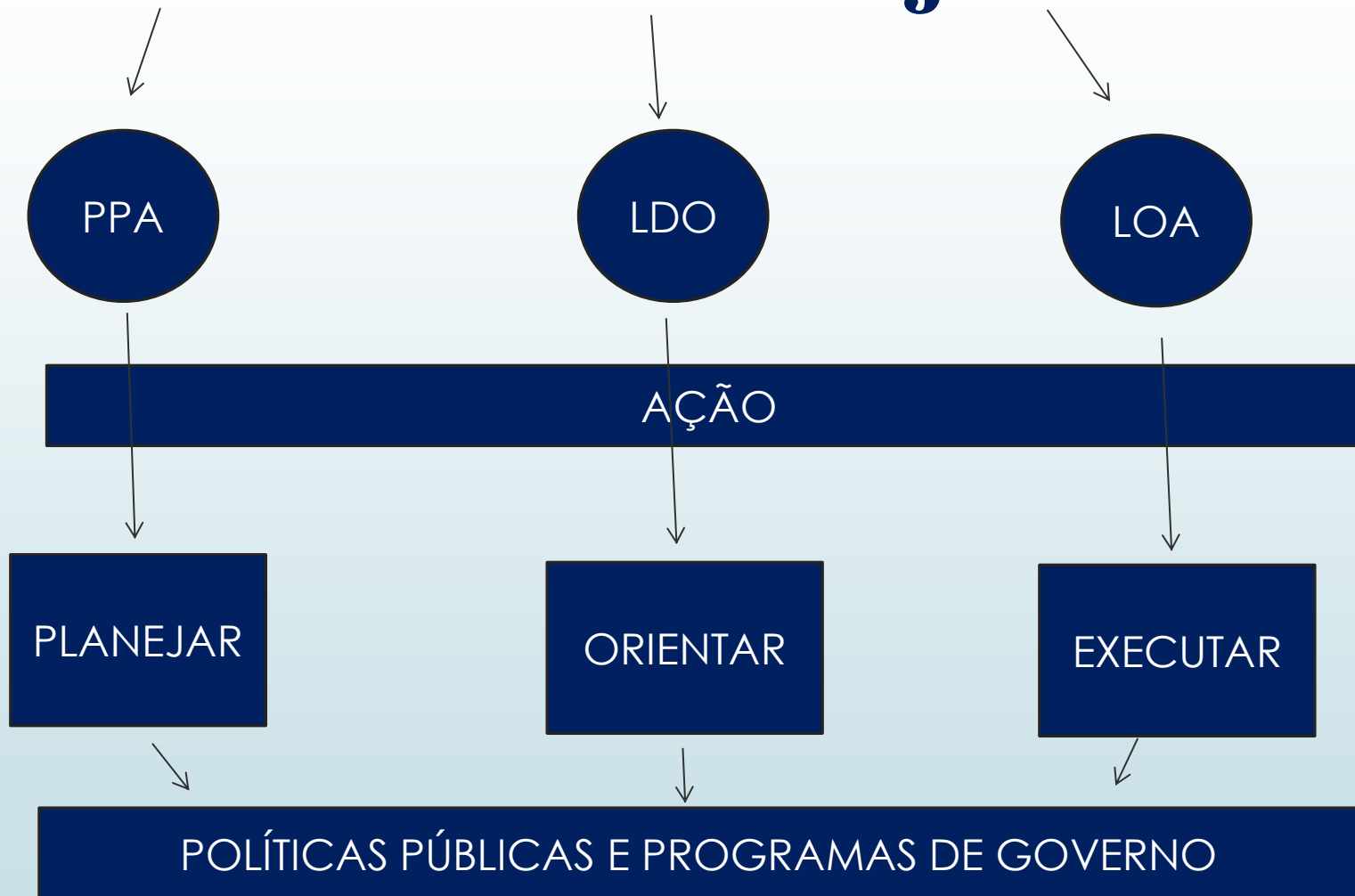
Art. 48. Lei Complementar 101/2000

- ✓ São instrumentos de transparência da gestão fiscal, aos quais será dada ampla divulgação, inclusive em meios eletrônicos de acesso público: os planos, orçamentos e leis de diretrizes orçamentárias; as prestações de contas e o respectivo parecer prévio; o Relatório Resumido da Execução Orçamentária e o Relatório de Gestão Fiscal; e as versões simplificadas desses documentos.

Art. 48. Lei Complementar 101/2000

§ 1º A transparência será assegurada também mediante:
I – incentivo à participação popular e realização de audiências públicas, durante os processos de elaboração e discussão dos planos, lei de diretrizes orçamentárias e orçamentos;

Instrumento de Planejamento





RECEITAS



CAPÍTULO II

DO ORÇAMENTO FISCAL

Seção I


Da Estimativa da Receita

Art. 2º A Receita Orçamentária é estimada, no mesmo valor da Despesa, em **R\$ 56.000.000,00** (cinquenta e seis milhões de reais).

Fonte: PL nº 082/2024 – “Estima a Receita e Fixa a Despesa do Município de Aceguá para o Exercício Financeiro de 2025”.

ESPECIFICAÇÃO	RECURSOS LIVRES	RECURSOS VINCULADOS	TOTAL
1- RECEITAS CORRENTES	R\$ 26.591.249,05	R\$ 34.853.420,48	R\$ 61.444.669,53
Impostos, Taxas e Contribuição de Melhoria	R\$3.225.874,82	R\$2.551.799,02	R\$5.777.673,84
Receita de Contribuições	R\$ 183.000,00	0	R\$183.000,00
Receita Patrimonial	R\$ 1.268.956,44	R\$ 956.941,15	R\$2.225.897,59
Receita de Serviços	R\$ 35.563,58	0	R\$ 35.563,58
Transferências Correntes	R\$21.860.915,69	R\$ 31.179.340,19	R\$53.040.225,88
Outras Receitas Correntes	R\$ 16.938,52	R\$165.340,12	R\$182.278,64
2- RECEITAS DE CAPITAL	—	R\$ 2.699.676,82	R\$ 2.699.676,82
Amortização de Empréstimos	0	R\$ 499.510,83	R\$ 499.510,99

ESPECIFICAÇÃO	RECURSOS LIVRES	RECURSOS VINCULADOS	TOTAL
Transferências de Capital	0	R\$1.772.973,60	R\$1.772.973,60
Alienação de Bens	0	R\$ 134.462,51	R\$ 134.462,51
Outras Receitas de Capital	0	R\$ 292.729,88	R\$ 292.729,88
9 – DEDUÇÕES DA RECEITA	R\$ 35.454,20	R\$5.782.091,81	R\$8.144.346,35
(R) Impostos, Taxas e Contribuição de Melhoria	R\$ 52.256,73	R\$ 36.046,75	R\$ 88.303,48
(R) Receita Serviços	R\$ 50,00	R\$ 138,34	R\$ 188,34
(R) Transferências Correntes (FUNDEB)	0	R\$ 7.990.790,13	R\$ 7.990.790,13
(R) Receitas Capital	0	R\$ 65.064,40	R\$ 65,064,40
TOTAL	R\$ 18.768.474,32	R\$ 18.371.525,67	R\$ 56.000.000,00



Seção II

Da Fixação da Despesa

Art. 4º A Despesa Orçamentária, no mesmo valor da Receita Orçamentária, é fixada em **R\$ 56.000.000,00** (cinquenta e seis milhões de reais).

GRUPO DE DESPESA	RECURSOS LIVRES	RECURSOS VINCULADOS	TOTAL
3- DESPESAS CORRENTES	R\$ 23.211.211,068	R\$ 25.288.223,93	R\$ 48.499.435,61
3.1 – Pessoal e Encargos Sociais	R\$ 12.851.748,33	R\$16.611.672,67	R\$29.463.421,00
3.2 – Juros e Encargos da Dívida	—	—	—
3.3 – Outras Despesas Correntes	R\$10.359.463,35	R\$8.676.551,26	R\$19.036.014,61
4- DESPESAS DE CAPITAL	R\$2.770.794,34	R\$ 4.169.770,05	R\$ 6.940.564,39
4.1 – Investimentos	R\$2.620.794,34	R\$ 3.656.759,37	R\$ 6.277.553,71
4.2 – Inversões Financeiras	R\$ 150.000,00	R\$513.010,68	R\$663.010,68
9.9 – Reserva de Contingência	R\$560.000,00	R\$ 0,00	R\$ 560.000,00
TOTAL	R\$ 26.542.006,02	R\$29.457.993,98	R\$56.000.000,00

PROGRAMA DE TRABALHO DE GOVERNO

Órgãos Municipais/ Unidade	Valor (R\$)
01.00 - Câmara Municipal	R\$ 1.670.000,00
02.00 - Gabinete do Prefeito	R\$ 2.210.818,16
03.00 - Gabinete do Vice-Prefeito	R\$ 217.271,67
04.00 - Secretaria Geral de Governo	R\$ 413.090,74
05.00 - Procuradoria Jurídica	R\$ 686.741,15
06.00 - Controle Interno	R\$ 632.278,74
07.00 - Secretaria Municipal de Planejamento e Meio Ambiente	R\$ 1.271.422,84

PROGRAMA DE TRABALHO DE GOVERNO

Órgãos Municipais/Unidade	Valor (R\$)
08.00 - Secretaria Municipal de Administração e Fazenda	R\$ 4.064.008,19
09.00 - Secretaria Municipal de Educação	R\$ 16.697.727,40
10.00 - Secretaria Municipal de Saúde	R\$ 13.279.445,23
11.00 - Secretaria de Desenvolvimento	R\$ 3.053.029,42
12.00 - Secretaria Municipal de Obras	R\$10.618.384,37
13.00 - Encargos Especiais	R\$ 625.782,09
14.00 - Reserva de Contingência	R\$ 560.000,00
TOTAL	R\$ 56.000.000,00

Seção III

Da Autorização para Abertura de Créditos Suplementares

Art. 7º Ficam autorizados:

I – Ao Poder Executivo, mediante Decreto, a abertura de Créditos Suplementares até o limite de 15% por cento da sua despesa total fixada, compreendendo as operações, intraorçamentárias com a finalidade de suprir insuficiências de dotações orçamentárias, mediante a utilização de recursos provenientes de:

- a) anulação parcial ou total de suas dotações;
- b) incorporação de superávit e/ou saldo financeiro disponível do exercício anterior, efetivamente apurados em balanço;
- c) excesso de arrecadação.

[...]



Seção III

Da Autorização para Abertura de Créditos Suplementares

II – Ao Poder Legislativo, mediante Resolução da Mesa Diretora da Câmara, a abertura de Créditos Suplementares até o limite de 15% de sua despesa total fixada [...]



EMENDAS APRESENTADAS

Faça sua pergunta e retire suas dúvidas sobre o processo de apreciação do Projeto de Lei do Orçamento Anual.





CONSIDERAÇÕES FINAIS